

**Numéro de client**

---

Nom

---

Téléphone                      Télécopieur (fax)

---

COMMANDE | JOB

Ramasser  
 Par transport

Compagnie: \_\_\_\_\_  
 No. de compte \_\_\_\_\_

Livraison (selon frais applicable, vérifier disponibilité) au :

Adresse \_\_\_\_\_  
 Ville \_\_\_\_\_  
 Cellulaire \_\_\_\_\_

Auvent Polycarbonate <input type="checkbox"/> Monté <input type="checkbox"/> Démonté <input type="checkbox"/>			Structure aluminium	Ornements
<b>Dessus</b> <input type="checkbox"/> Blanc-Opale <input type="checkbox"/> Crème <input type="checkbox"/> Argent (Contrôle solaire) <input type="checkbox"/> Clair <input type="checkbox"/> Bleu <input type="checkbox"/> Gris-solaire <input type="checkbox"/> Bronze <input type="checkbox"/> Vert <input type="checkbox"/> Rouge brique	<b>Coté</b> <input type="checkbox"/> Blanc-Opale <input type="checkbox"/> Crème <input type="checkbox"/> Argent (Contrôle solaire) <input type="checkbox"/> Clair <input type="checkbox"/> Bleu <input type="checkbox"/> Gris-solaire <input type="checkbox"/> Bronze <input type="checkbox"/> Vert <input type="checkbox"/> Rouge brique	<b>Valence</b> <input type="checkbox"/> Blanc-Opale <input type="checkbox"/> Crème <input type="checkbox"/> Argent (Contrôle solaire) <input type="checkbox"/> Clair <input type="checkbox"/> Bleu <input type="checkbox"/> Gris-solaire <input type="checkbox"/> Bronze <input type="checkbox"/> Vert <input type="checkbox"/> Rouge brique	<b>Extérieur</b> <input type="checkbox"/> Blanc <input type="checkbox"/> Brun <input type="checkbox"/> Noyer <input type="checkbox"/> Noir  <b>Intérieur</b> <input type="checkbox"/> Blanc <input type="checkbox"/> Brun <input type="checkbox"/> Noyer <input type="checkbox"/> Noir	<input type="checkbox"/> Aucun  <input type="checkbox"/>  <input type="checkbox"/>

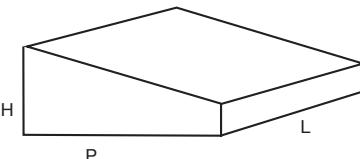
**Colonnes**

Quantité	Modèle	Haut.	Couleur

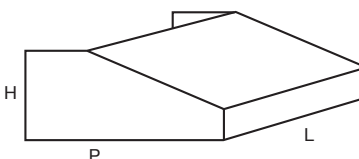
**Accessoires**

Gouttière     Pont     Pont HD     Rafter  
 Rafter HD     Beam 5"     I-Beam 5"

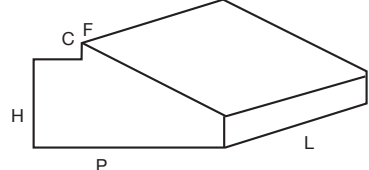
Pour les auvents en polycarbonate, indiquez les dimensions de la structure. Le polycarbonate du toit excédera de 2 pouces sur le devant et sur les côtés.



Hauteur                      Largeur  
 Projection



Hauteur                      Largeur  
 Projection                      Corniche



Hauteur                      Largeur  
 Projection                      Corniche  
 Fascia